

## BORNE AMOVIBLE PREMIUM CONTRÔLE D'ACCÈS

10 ans  
de garantie  
classe 4  
norme NF EN335-2



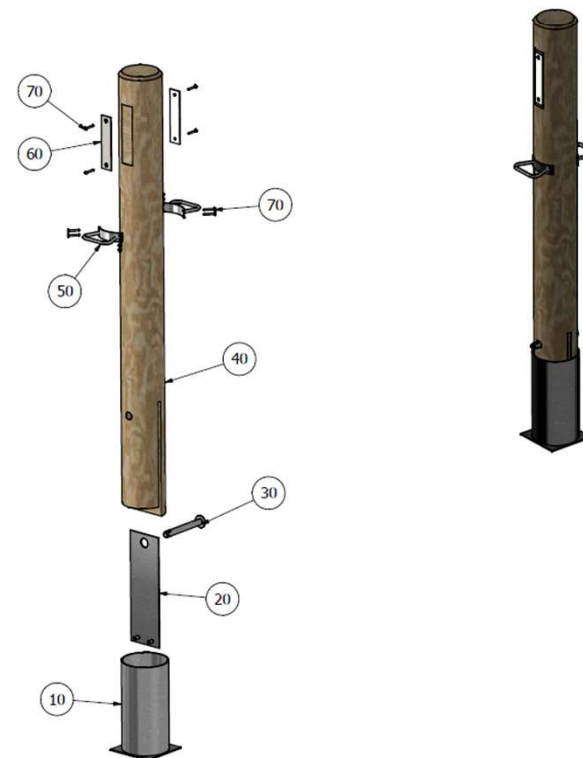
### INFOS TECHNIQUES :

- ✓ **Composants en acier** : S235JR galvanisé à chaud selon ISO 1461
- ✓ **Sciage en bois massif** : pin sylvestre autoclavé classe 4 selon EN 335 garanti 10 ans contre le pourrissement
- ✓ **2 poignées de préhension en acier inoxydable prémontées d'usine**
- ✓ **2 réflecteurs 180x40 à microbilles de verre hautement rétro réfléchissantes prémontés d'usine**
- ✓ **Dimensions hors tout** : diam. 140 mm x 1500 mm (hauteur) (1,30 m hors sol)
- ✓ Réalisation sur-mesure : nous consulter
- ✓ **Application type** : restriction d'accès aux véhicules motorisés sur les voies vertes, pistes cyclables et autres voies dédiées aux piétons, isolation d'obstacles, ...

### AVANTAGES et BENEFICES :

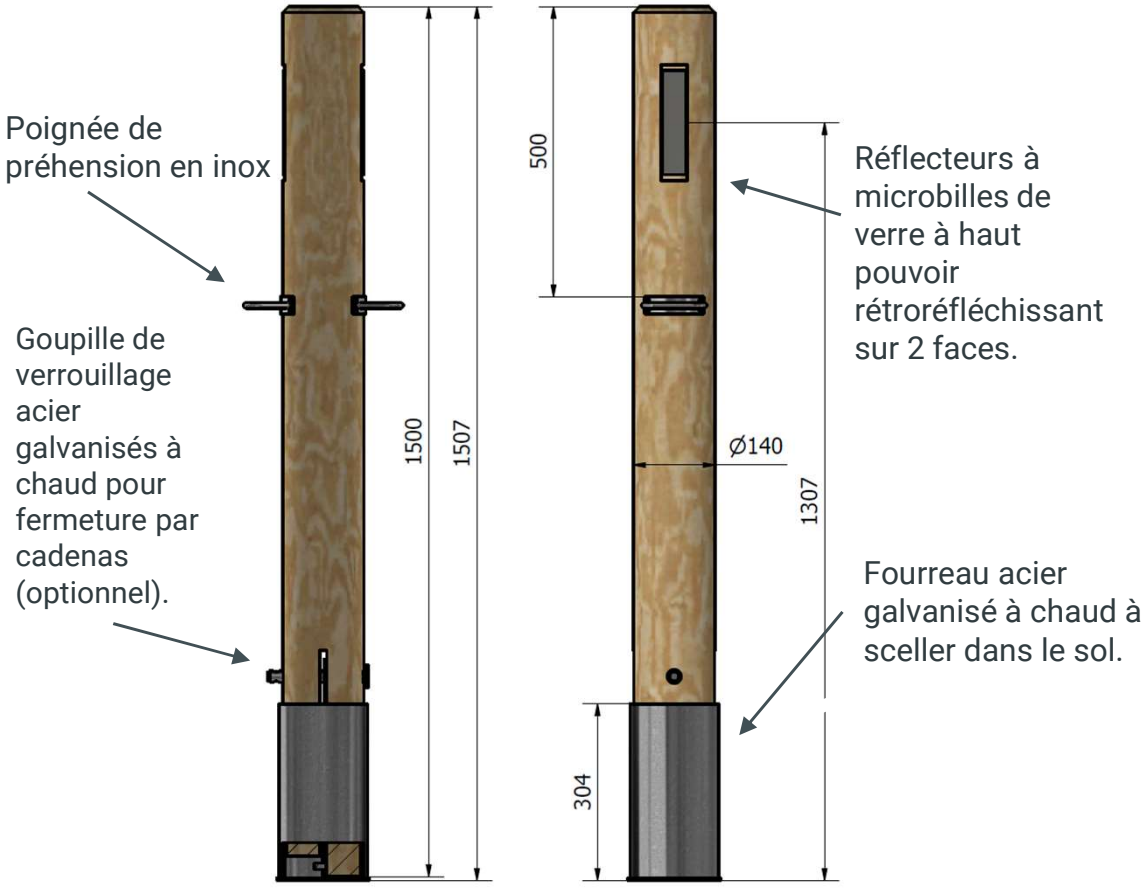
- ✓ Bois massif : esthétique et durabilité
- ✓ Bénéfices : sécurité constante renforcée par le réflecteur rétro réfléchissant biface prémonté en usine
- ✓ Implantation : à sceller dans massif béton
- ✓ Conforme à l'Arrêté du 18 septembre 2012 relatif aux prescriptions techniques pour l'accessibilité de la voirie et des espaces publics

**MOSL**  
MOSELLE SANS LIMITE

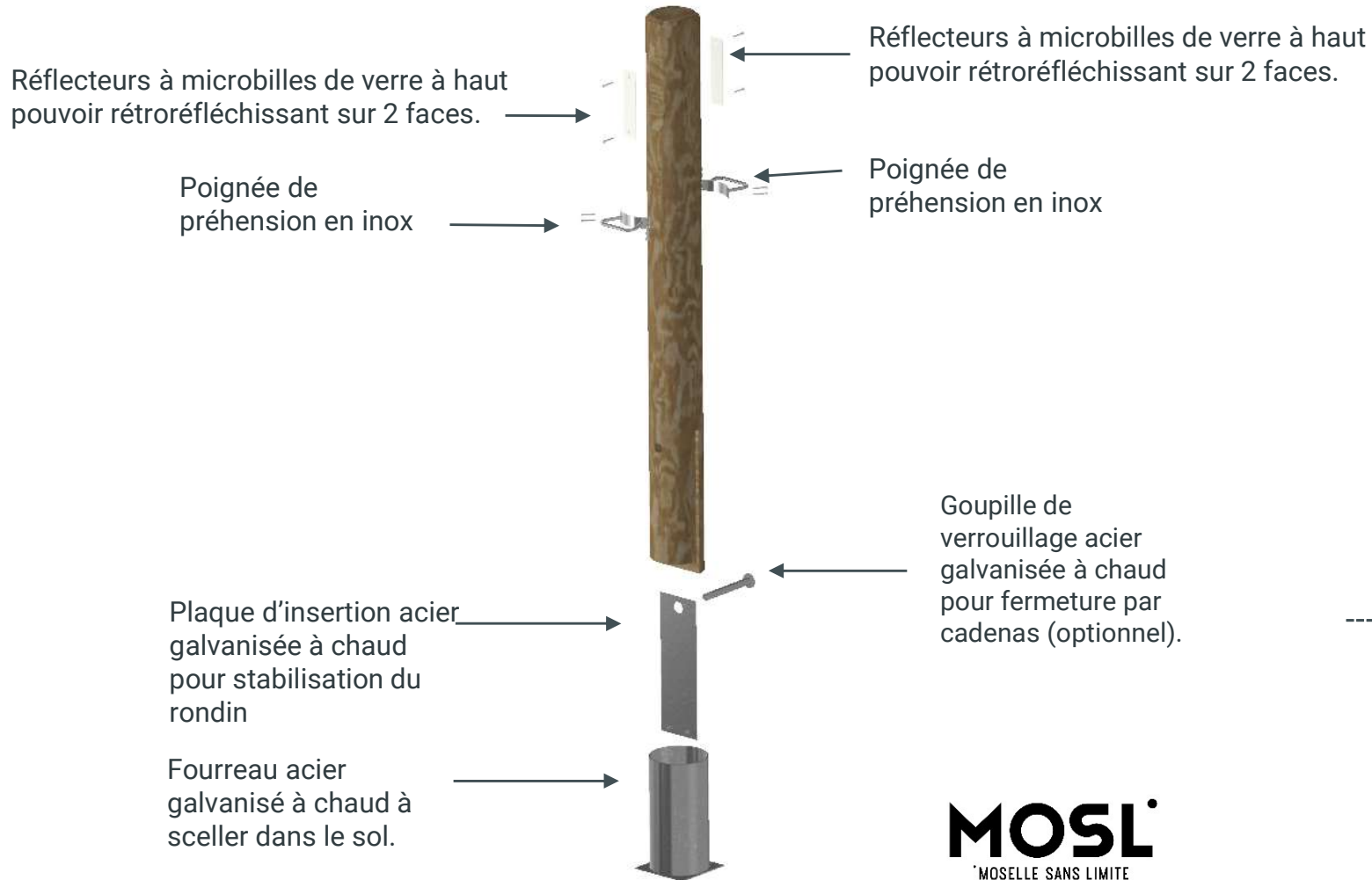


**BORNES AMOVIBLES PREMIUM**  
CONTRÔLE D'ACCÈS

10 ans  
de garantie  
classe 4  
norme NF EN335-2



**MOSL**  
MOSELLE SANS LIMITE



**MOSLI**  
MOSELLE SANS LIMITE